

L'AGRICULTURE BIOLOGIQUE DANS LE PUY-DE-DÔME

Edition 2021



23 761 ha
SURFACES ENGAGÉES EN BIO

- 4 636 en conversion
- 19 125 certifiés AB

86 % des exploitations bio du Puy-de-Dôme ont engagé l'ensemble de leurs productions en agriculture biologique

Agence bio / OC Agreste - Traitements DRAAF AURA / SRISET



7
COOPÉRATIVES,
FILIALES ET UNIONS
CERTIFIÉES BIO

soit 44 % des
coopératives du
Puy-de-Dôme

La Coopération Agricole
Auvergne-Rhône-Alpes



131
TRANSFORMATEURS
CERTIFIÉS BIO

Agence bio / OC Agreste -
Traitements DRAAF AURA / SRISET



47
DISTRIBUTEURS
CERTIFIÉS BIO

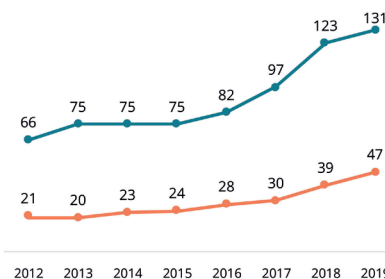
Agence bio / OC Agreste -
Traitements DRAAF AURA / SRISET

CHIFFRES CLÉS (données fin 2019)

UNE FORTE AUGMENTATION DES DISTRIBUTEURS ET DES TRANSFORMATEURS BIO



Evolution du nombre d'opérateurs de l'aval des filières, certifiés bio, dans le Puy-de-Dôme



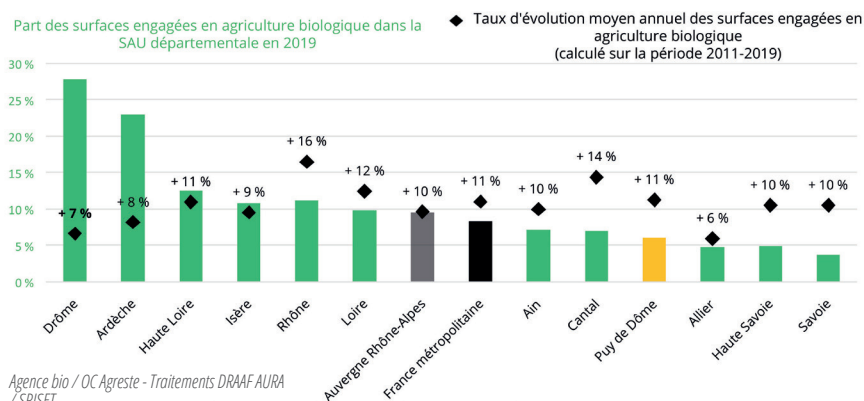
Agence bio / OC Agreste - Traitements DRAAF AURA / SRISET

I. ETAT DES LIEUX ET PERSPECTIVES

UNE FAIBLE PART DE LA SAU ENGAGÉE EN BIO : 6,1 %



Poids et développement de l'AB par département



Agence bio / OC Agreste - Traitements DRAAF AURA / SRISET

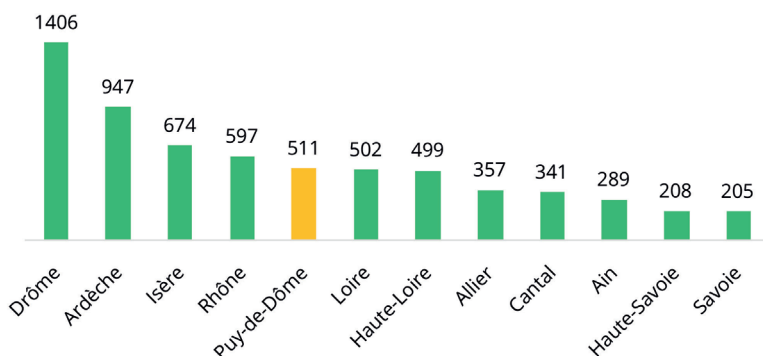
Le développement des surfaces bio se poursuit dans le Puy-de-Dôme avec une augmentation de + 11 % par an en moyenne depuis 2011.

SAU : Surface Agricole Utile.

5ÈME DÉPARTEMENT DE LA RÉGION EN NOMBRE D'EXPLOITATIONS BIO



Nombre d'exploitations agricoles engagées en agriculture biologique en 2019 par département

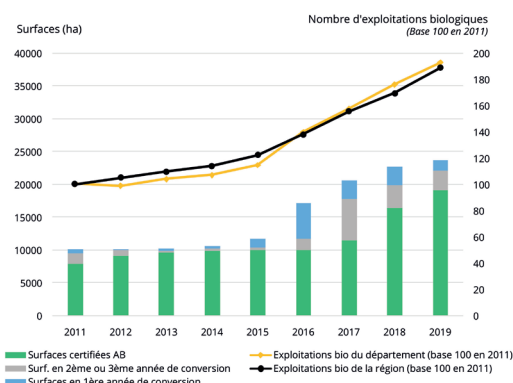


Agence bio / OC Agreste - Traitements DRAAF AURA / SRISET

DES SURFACES BIO EN DÉVELOPPEMENT



Evolution des surfaces bio et du nombre d'exploitations bio dans le Puy-de-Dôme



Agence bio / OC Agreste - Traitements DRAAF AURA / SRISET

Un développement qui se poursuit dans le PUY-DE-DÔME, grâce à de nouveaux producteurs qui ont fait le choix de l'AB en 2019

- 79 exploitations nouvellement engagées en bio
- 42 installations directement en bio
- 37 conversions à l'AB

Fédération Régionale de l'Agriculture Biologique d'Auvergne-Rhône-Alpes (FRAB AuRA)

16 % des installations aidées ont un atelier bio (dotation jeune agriculteur).

33 % des candidats à l'installation dans les Points Accueil Installation ont un projet bio.

2019 a aussi été une bonne année de renouvellement des générations avec des reprises d'exploitations.

Point Accueil Installation (PAI)

Les productions «engagées en bio» regroupent celles certifiées Agriculture Biologique (AB) et celles en conversion. La conversion correspond à la période de transition entre un mode de production conventionnel et l'obtention de la certification AB, sous le contrôle d'un organisme certificateur (OC).

Observatoire Régional de l'Agriculture Biologique en Auvergne-Rhône-Alpes (ORAB-AuRA)



L'AGRICULTURE BIOLOGIQUE DANS LE PUY-DE-DÔME



II. DES FILIÈRES DIVERSIFIÉES

LES PRODUCTIONS ANIMALES ENGAGÉES EN BIO



Productions animales engagées en bio
(certifiées ou en conversion vers l'AB)

	Unité	Cheptel
Vaches allaitantes	mères	3 543
Vaches laitières	mères	4 301
Brebis viande	mères	5 163
Brebis laitières	mères	108
Chèvres	mères	493
Truies	mères	115
Poulets de chair	mises en place annuelle	329 080
Poules pondeuses	mises en place annuelle	21 962
Apiculture	ruches	3 475

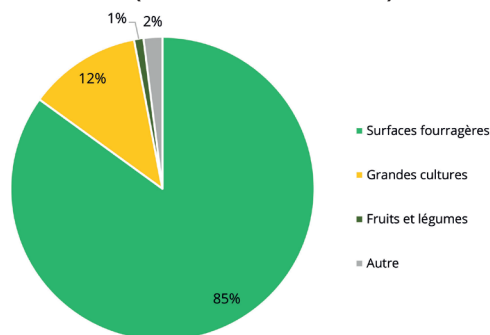
Agence bio / OC Agreste - Traitements DRAAF AURA / SRISET

CHIFFRES CLÉS (données fin 2019)

LES SURFACES ENGAGÉES EN BIO : 23 761 HA



Répartition des surfaces engagées en bio dans le Puy-de-Dôme par catégorie de cultures (certifiées AB ou en conversion)



Agence bio / OC Agreste - Traitements DRAAF AURA / SRISET

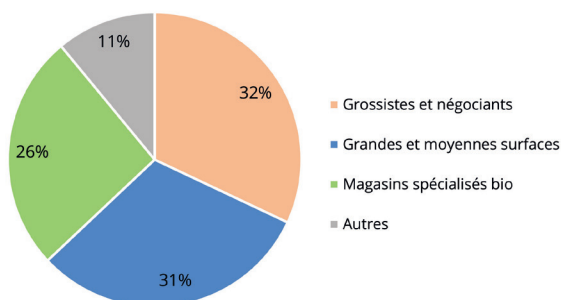
Le lait biologique atteint 6 % des volumes de lait de vache collectés par des laiteries dans le département en 2019

L'agriculture du Puy-de-Dôme se caractérise principalement par des élevages de bovins allaitants et de vaches laitières, des grandes cultures et des élevages d'ovins et de caprins. En agriculture biologique, c'est le 3^{ème} département pour les bovins viandes bio et les poulets de chair bio et le 4^{ème} en nombre de vaches laitières bio, d'ovins viandes bio et de surfaces de plantes à parfum, aromatiques et médicinales bio. Des plus les exploitations agricoles biologiques sont nombreuses à cultiver des grandes cultures, des légumes et des fruits bio.

8^{ÈME} DE LA RÉGION EN NOMBRE DE DISTRIBUTEURS BIO



Répartition des distributeurs certifiés bio dans le Puy-de-Dôme par catégorie



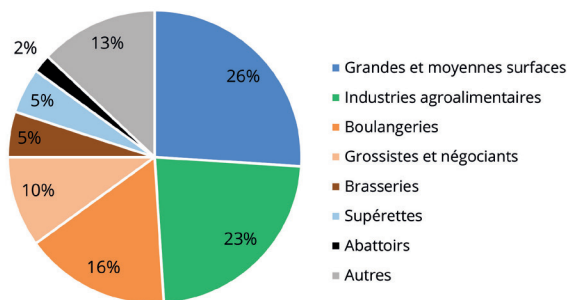
Agence bio / Notifications - Traitements Cluster Bio Auvergne-Rhône-Alpes.

Les grandes et moyennes surfaces et supérettes sont souvent certifiées «préparateur» bio pour leur activité de cuisson du pain et des viennoiseries. Les grossistes ou négociants sont certifiés bio principalement pour du reconditionnement ou pour une activité de transformation secondaire.

9^{ÈME} DE LA RÉGION EN NOMBRE DE TRANSFORMATEURS BIO



Répartition des transformateurs certifiés bio dans le Puy-de-Dôme par catégorie



Agence bio / Notifications - Traitements Cluster Bio Auvergne-Rhône-Alpes.

Le Puy-de-Dôme se caractérise par une diversité de transformateurs bio en lien avec différentes filières, notamment autour des produits d'épicerie bio.

LES ACTIVITÉS DES COOPÉRATIVES ENGAGÉES EN BIO : LES FILIÈRES LAIT ET PPAM DOMINENT

Le Puy de Dôme est marqué par l'élevage. Le département présente 3 coopératives certifiées bio sur la filière lait et produits laitiers, et 1 sur la filière viandes et bétails bio. 3 autres coopératives certifiées bio sont présentes sur ce département, sur les filières Plantes à Parfums, Aromatiques et Médicinales (PPAM) et Grandes Cultures.

La Coopération Agricole Auvergne-Rhône-Alpes

Une seule activité bio, la principale, est retenue pour cette typologie.

Il s'agit de coopératives dont le siège social est situé dans le département, sans compter leurs filiales et unions de coopératives, et en excluant les coopératives d'approvisionnement.

De nouvelles fermes bio orientées majoritairement en maraîchage

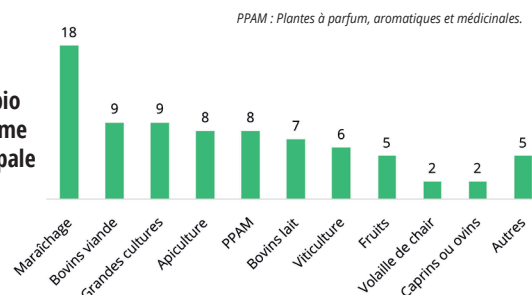
Productions les plus fréquentes :

- au sein des installations aidées, en AB : bovins lait, grandes cultures, bovins viande et volailles. Point Accueil Installation (PAI)



Nombre de nouvelles fermes engagées en bio en 2019 le Puy-de-Dôme par production principale (installations en AB ou conversions à l'AB)

FRAB AURA



PPAM : Plantes à parfum, aromatiques et médicinales.

Sources des données :

Agence bio / OC Agreste - Traitements DRAAF AURA / SRISET

La Coopération Agricole Auvergne-Rhône-Alpes

Agence bio / Notifications - Traitements Cluster Bio Auvergne-Rhône-Alpes.

Fédération Régionale de l'Agriculture Biologique d'Auvergne-Rhône-Alpes (FRAB AURA)

Point Accueil Installation (PAI)

