

L'AGRICULTURE BIOLOGIQUE DANS L'AIN

Edition 2021



17 852 ha
SURFACES ENGAGÉES EN BIO

- 5 159 en conversion
- 12 692 certifiés AB

84 % des exploitations bio de l'Ain ont engagé l'ensemble de leurs productions en agriculture biologique

Agence bio / OC Agreste - Traitements DRAAF AURA / SRISET



3
COOPÉRATIVES,
FILIALES ET UNIONS
CERTIFIÉES BIO
soit 13 % des
coopératives de l'Ain

La Coopération Agricole
Auvergne-Rhône-Alpes



137
TRANSFORMATEURS
CERTIFIÉS BIO

Agence bio / OC Agreste -
Traitements DRAAF AURA / SRISET



66
DISTRIBUTEURS
CERTIFIÉS BIO

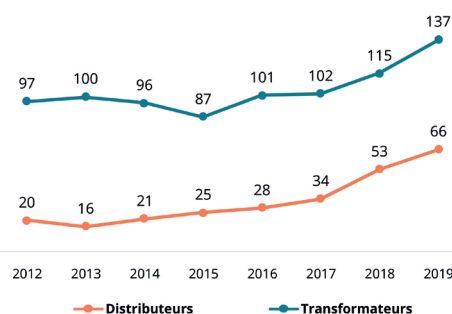
Agence bio / OC Agreste -
Traitements DRAAF AURA / SRISET

CHIFFRES CLÉS (données fin 2019)

UNE FORTE AUGMENTATION DES DISTRIBUTEURS ET DES TRANSFORMATEURS BIO



Evolution du nombre d'opérateurs de l'aval des filières, certifiés bio, dans l'Ain



Agence bio / OC Agreste - Traitements DRAAF AURA / SRISET

I. ETAT DES LIEUX ET PERSPECTIVES

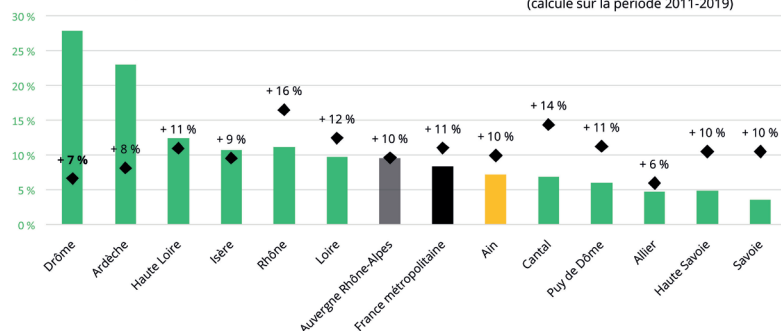
PART DE LA SAU ENGAGÉE EN BIO : 7,2 %



Poids et développement de l'AB par département

Part des surfaces engagées en agriculture biologique dans la SAU départementale en 2019

◆ Taux d'évolution moyen annuel des surfaces engagées en agriculture biologique (calculé sur la période 2011-2019)



Agence bio / OC Agreste - Traitements DRAAF AURA / SRISET

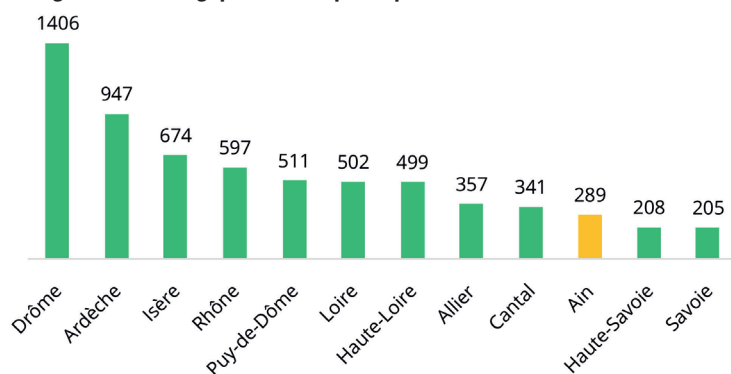
Le développement des surfaces bio se poursuit dans l'Ain avec une augmentation de + 10 % par an en moyenne depuis 2011.

SAU : Surface Agricole Utile.

10ÈME DÉPARTEMENT DE LA RÉGION EN NOMBRE D'EXPLOITATIONS BIO



Nombre d'exploitations agricoles engagées en agriculture biologique en 2019 par département



Agence bio / OC Agreste - Traitements DRAAF AURA / SRISET

Un développement qui se poursuit dans l'AIN, grâce à de nouveaux producteurs qui ont fait le choix de l'AB en 2019

- 49 exploitations nouvellement engagées en bio
- 17 installations directement en bio
- 32 conversions à l'AB

Fédération Régionale de l'Agriculture Biologique d'Auvergne-Rhône-Alpes (FRAB AuRA)

26 % des installations aidées ont un atelier bio (dotation jeune agriculteur).

19 % des candidats à l'installation dans les Points Accueil Installation ont un projet bio.

2019 a aussi été une bonne année de renouvellement des générations avec des reprises d'exploitations.

Point Accueil Installation (PAI)

Les productions «engagées en bio» regroupent celles certifiées Agriculture Biologique (AB) et celles en conversion. La conversion correspond à la période de transition entre un mode de production conventionnel et l'obtention de la certification AB, sous le contrôle d'un organisme certificateur (OC).

Observatoire Régional de l'Agriculture Biologique en Auvergne-Rhône-Alpes (ORAB-AuRA)





II. DES FILIÈRES DIVERSIFIÉES

LES PRODUCTIONS ANIMALES ENGAGÉES EN BIO



Productions animales engagées en bio
(certifiées ou en conversion vers l'AB)

	Unité	Cheptel
Vaches allaitantes	mères	1 523
Vaches laitières	mères	1 847
Brebis viande	mères	1 888
Brebis laitières	mères	515
Chèvres	mères	895
Truies	mères	27
Poulets de chair	mises en place annuelle	secret statistique
Poules pondeuses	mises en place annuelle	20 149
Apiculture	ruches	1 489

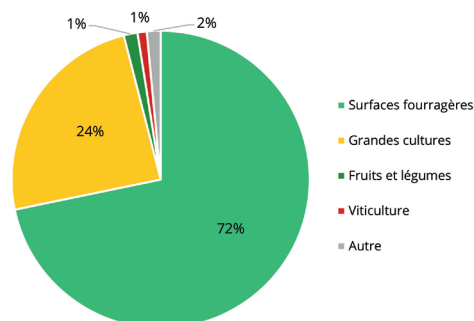
Agence bio / OC Agreste - Traitements DRAAF AURA / SRISET

CHIFFRES CLÉS (données fin 2019)

LES SURFACES ENGAGÉES EN BIO : 17 852 HA



Répartition des surfaces engagées en bio dans l'Ain par catégorie de cultures (certifiées AB ou en conversion)



Agence bio / OC Agreste - Traitements DRAAF AURA / SRISET

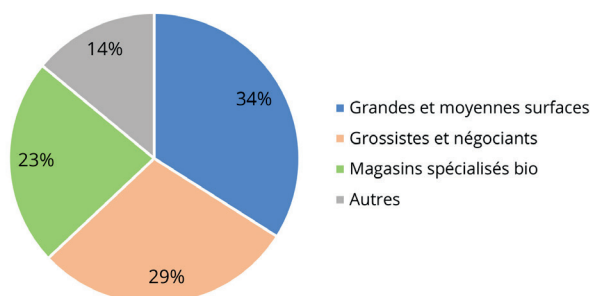
Le lait biologique atteint 2 % des volumes de lait de vache collectés par des laiteries dans le département en 2019

Les productions majoritaires dans l'Ain sont les grandes cultures, les vaches laitières, les volailles de chair et les porcins, ainsi que la vigne dans le Bugey. Dans les exploitations biologiques, les productions les plus fréquentes sont les grandes cultures, les vaches laitières et les bovins viandes ainsi que les légumes, puis la vigne bio. C'est le 4^{ème} département de la région en surfaces de grandes cultures cultivées en agriculture biologique.

7^{ÈME} DE LA RÉGION EN NOMBRE DE DISTRIBUTEURS BIO



Répartition des distributeurs certifiés bio dans l'Ain par catégorie



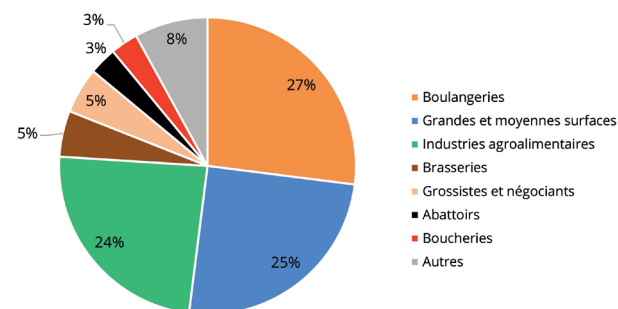
Agence bio / Notifications - Traitements Cluster Bio Auvergne-Rhône-Alpes.

Les grandes et moyennes surfaces et supérettes sont souvent certifiées «préparateur» bio pour leur activité de cuisson du pain et des viennoiseries. Les grossistes ou négociants sont certifiés bio principalement pour du réconditionnement ou pour une activité de transformation secondaire.

8^{ÈME} DE LA RÉGION EN NOMBRE DE TRANSFORMATEURS BIO



Répartition des transformateurs certifiés bio dans l'Ain par catégorie



Agence bio / Notifications - Traitements Cluster Bio Auvergne-Rhône-Alpes.

Une forte dynamique de certification est observée puisque l'Ain se classe 4^{ème} en nombre de nouveaux transformateurs certifiés biologiques en Auvergne-Rhône-Alpes.

LES ACTIVITÉS DES COOPÉRATIVES ENGAGÉES EN BIO

Trois coopératives sont certifiées bio dans l'Ain. Les trois filières représentées sont les grandes cultures, le lait et sa transformation et la commercialisation de poissons d'étangs.

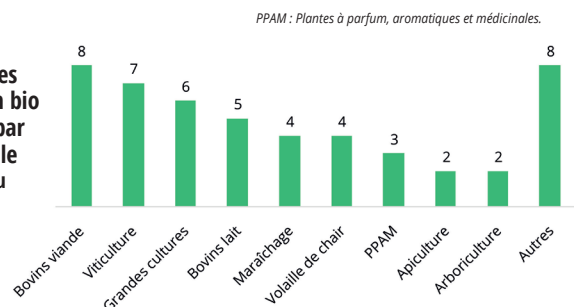
La Coopération Agricole Auvergne-Rhône-Alpes

Une seule activité bio, la principale, est retenue pour cette typologie. Il s'agit de coopératives dont le siège social est situé dans le département, sans compter leurs filiales et unions de coopératives, et en excluant les coopératives d'approvisionnement.

De nouvelles fermes bio avec des productions variées



Nombre de nouvelles fermes engagées en bio en 2019 dans l'Ain par production principale (installations en AB ou conversions à l'AB)



PPAM : Plantes à parfum, aromatiques et médicinales.

FRAB AURA

Sources des données :

Agence bio / OC Agreste - Traitements DRAAF AURA / SRISET

La Coopération Agricole Auvergne-Rhône-Alpes

Agence bio / Notifications - Traitements Cluster Bio Auvergne-Rhône-Alpes.

Fédération Régionale de l'Agriculture Biologique d'Auvergne-Rhône-Alpes (FRAB AuRA)

Point Accueil Installation (PAI)

