L'AGRICULTURE BIOLOGIQUE DANS LE CANTAL

Edition 2021

CHIFFRES CLÉS (données fin 2019)

341
EXPLOITATIONS BIOLOGIQUES
+11 % en 1 an

24 523 ha
SURFACES ENGAGÉES EN BIO

- **3 987** en conversion
- **20 536** certifiés AB

88 % des exploitations bio dans le Cantal ont engagé l'ensemble de leurs productions en agriculture biologique

Agence bio / OC Agreste - Traitements DRAAF AURA / SRISET

2
COOPÉRATIVES, FILIALES ET UNIONS CERTIFIÉES BIO

soit **17 %** des coopératives dans le Cantal

La Coopération Agricole Auvergne-Rhône-Alpes

45
TRANSFORMATEURS CERTIFIÉS BIO

Agence bio / OC Agreste - Traitements DRAAF AURA / SRISET

23
DISTRIBUTEURS CERTIFIÉS BIO

Agence bio / OC Agreste - Traitements DRAAF AURA / SRISET

UNE FORTE AUGMENTATION DES DISTRIBUTEURS ET DES TRANSFORMATEURS BIO

Evolution du nombre d'opérateurs de l'aval des filières, certifiés bio, dans le Cantal

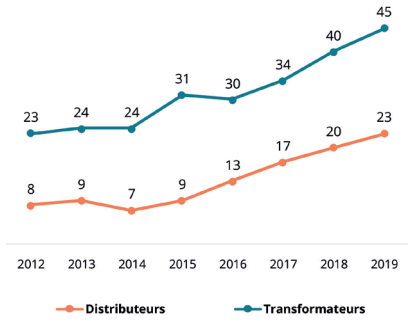

Agence bio / OC Agreste - Traitements DRAAF AURA / SRISET

I. ETAT DES LIEUX ET PERSPECTIVES

UNE FAIBLE PART DE LA SAU ENGAGÉE EN BIO : 7 %

Poids et développement de l'AB par département

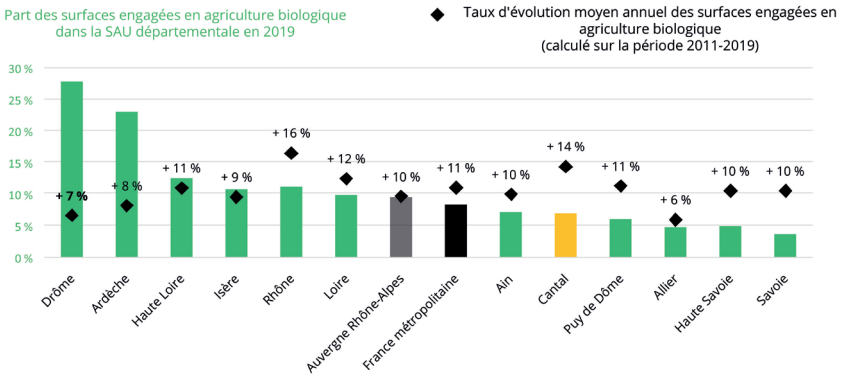

Agence bio / OC Agreste - Traitements DRAAF AURA / SRISET

L'agriculture biologique dans ce département connaît une très forte progression ces dernières années avec +14 % par an en moyenne depuis 2011. Toutefois, la part de l'agriculture biologique dans la surface agricole utile (SAU) départementale est plus basse que la moyenne régionale : elle atteint 7 %. SAU : Surface Agricole Utile.

9ÈME DÉPARTEMENT DE LA RÉGION EN NOMBRE D'EXPLOITATIONS BIO

Nombre d'exploitations agricoles engagées en agriculture biologique en 2019 par département

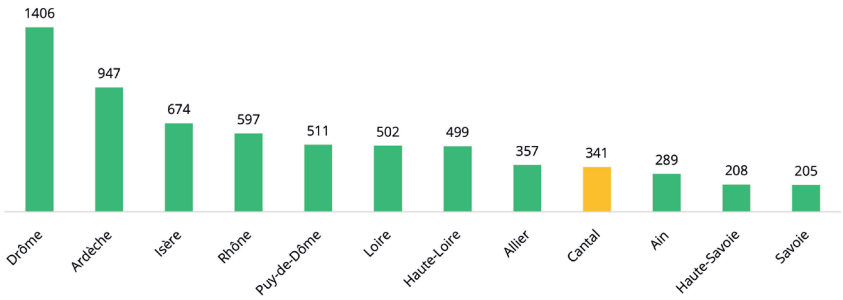

Agence bio / OC Agreste - Traitements DRAAF AURA / SRISET

DES SURFACES BIO EN DÉVELOPPEMENT

Evolution des surfaces bio et du nombre d'exploitations bio dans le Cantal

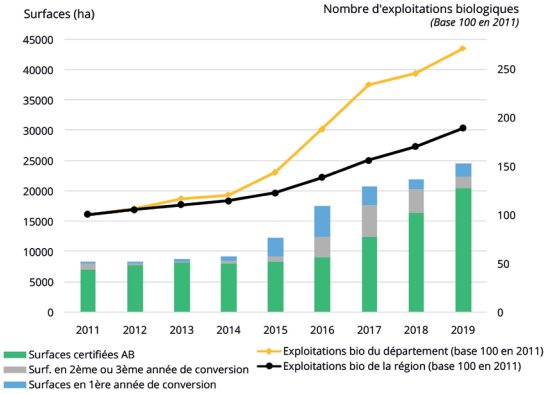

Agence bio / OC Agreste - Traitements DRAAF AURA / SRISET

Un développement qui se poursuit dans le CANTAL, grâce à de nouveaux producteurs qui ont fait le choix de l'AB en 2019

- **43** exploitations nouvellement engagées en bio
- **16** installations directement en bio
- **27** conversions à l'AB

Fédération Régionale de l'Agriculture Biologique d'Auvergne-Rhône-Alpes (FRAB AuRA)

11 % des installations aidées ont un atelier bio (dotation jeune agriculteur).

25 % des candidats à l'installation dans les Points Accueil Installation ont un projet bio.

2019 a aussi été une bonne année de renouvellement des générations avec des reprises d'exploitations.

Point Accueil Installation (PAI)

Les productions «engagées en bio» regroupent celles certifiées Agriculture Biologique (AB) et celles en conversion. La conversion correspond à la période de transition entre un mode de production conventionel et l'obtention de la certification AB, sous le contrôle d'un organisme certificateur (OC).

Observatoire Régional de l'Agriculture Biologique en Auvergne-Rhône-Alpes (ORAB-AuRA)

L'AGRICULTURE BIOLOGIQUE DANS LE CANTAL

II. DES FILIÈRES DIVERSIFIÉES

CHIFFRES CLÉS (données fin 2019)

LES PRODUCTIONS ANIMALES ENGAGÉES EN BIO

Productions animales engagées en bio (certifiées ou en conversion vers l'AB)

	Unité	Cheptel
Vaches allaitantes	mères	7 278
Vaches laitières	mères	4 491
Brebis viande	mères	1 094
Brebis laitières	mères	284
Chèvres	mères	178
Truies	mères	35
Poulets de chair	mises en place annuelle	secret statistique
Poules pondeuses	mises en place annuelle	9 746
Apiculture	ruches	1 192

Agence bio / OC Agreste - Traitements DRAAF AURA / SRISET

LES SURFACES ENGAGÉES EN BIO : 24 523 HA

Répartition des surfaces engagées en bio dans le Cantal par catégorie de cultures (certifiées AB ou en conversion)

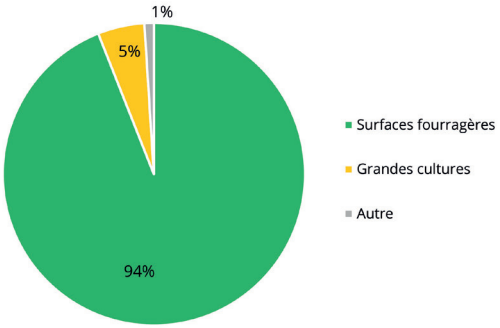

Agence bio / OC Agreste - Traitements DRAAF AURA / SRISET

Le lait biologique atteint 6 % des volumes de lait de vache collectés par des laiteries dans le département en 2019

L'agriculture du Cantal est largement dominée par les élevages de bovins allaitants et de vaches laitières. En agriculture biologique, c'est le 1er département en cheptel de bovins allaitants élevés en bio et le 3ème département en nombre de vaches laitières bio. De plus, les exploitations agricoles biologiques sont nombreuses à produire des légumes bio.

12ÈME DE LA RÉGION EN NOMBRE DE DISTRIBUTEURS BIO

Répartition des distributeurs certifiés bio dans le Cantal par catégorie

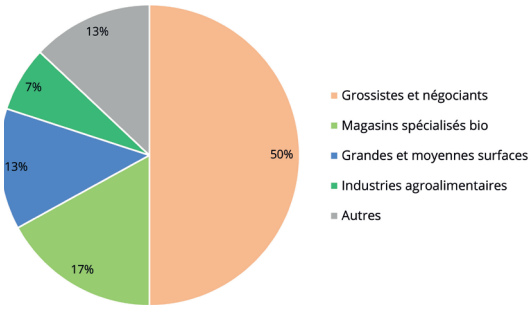

Agence bio / Notifications - Traitements Cluster Bio Auvergne-Rhône-Alpes.

Les grandes et moyennes surfaces et supérettes sont souvent certifiées «préparateur» bio pour leur activité de cuisson du pain et des viennoiseries.

Les grossistes ou négociants sont certifiés bio principalement pour du reconditionnement ou pour une activité de transformation secondaire.

12ÈME DE LA RÉGION EN NOMBRE DE TRANSFORMATEURS BIO

Répartition des transformateurs certifiés bio dans le Cantal par catégorie

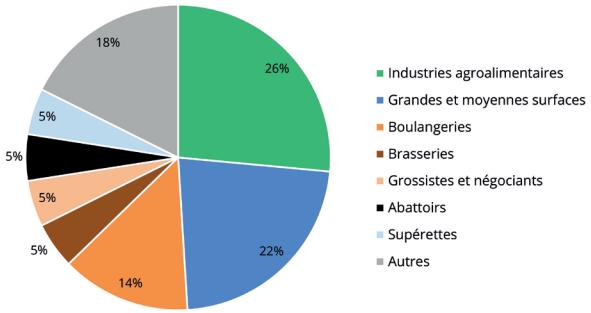

Agence bio / Notifications - Traitements Cluster Bio Auvergne-Rhône-Alpes.

Dans le Cantal, les entreprises de transformation certifiées bio concernent principalement les filières laitière et viande.

LES ACTIVITÉS DES COOPÉRATIVES ENGAGÉES EN BIO : L'ÉLEVAGE DOMINE

Le Cantal est marqué par l'élevage. Les deux coopératives certifiées bio du département sont positionnées sur le lait et la viande.

La Coopération Agricole Auvergne-Rhône-Alpes

Une seule activité bio, la principale, est retenue pour cette typologie.

Il s'agit de coopératives dont le siège social est situé dans le département, sans compter leurs filiales et unions de coopératives, et en excluant les coopératives d'approvisionnement.

De nouvelles fermes bio orientées majoritairement en élevage de bovins

PPAM : Plantes à parfum, aromatiques et médicinales.

Nombre de nouvelles fermes engagées en bio en 2019 dans le Cantal par production principale (installations en AB ou conversions à l'AB)

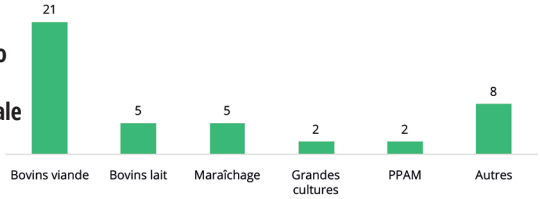

FRAB AuRA

Sources des données :
Agence bio / OC Agreste - Traitements DRAAF AURA / SRISET
La Coopération Agricole Auvergne-Rhône-Alpes
Agence bio / Notifications - Traitements Cluster Bio Auvergne-Rhône-Alpes.
Fédération Régionale de l'Agriculture Biologique d'Auvergne-Rhône-Alpes (FRAB AuRA)
Point Accueil Installation (PAI)